

## Arbeitsmarktpolitische Entwicklungen in Sachsen-Anhalt im Jahr 2023

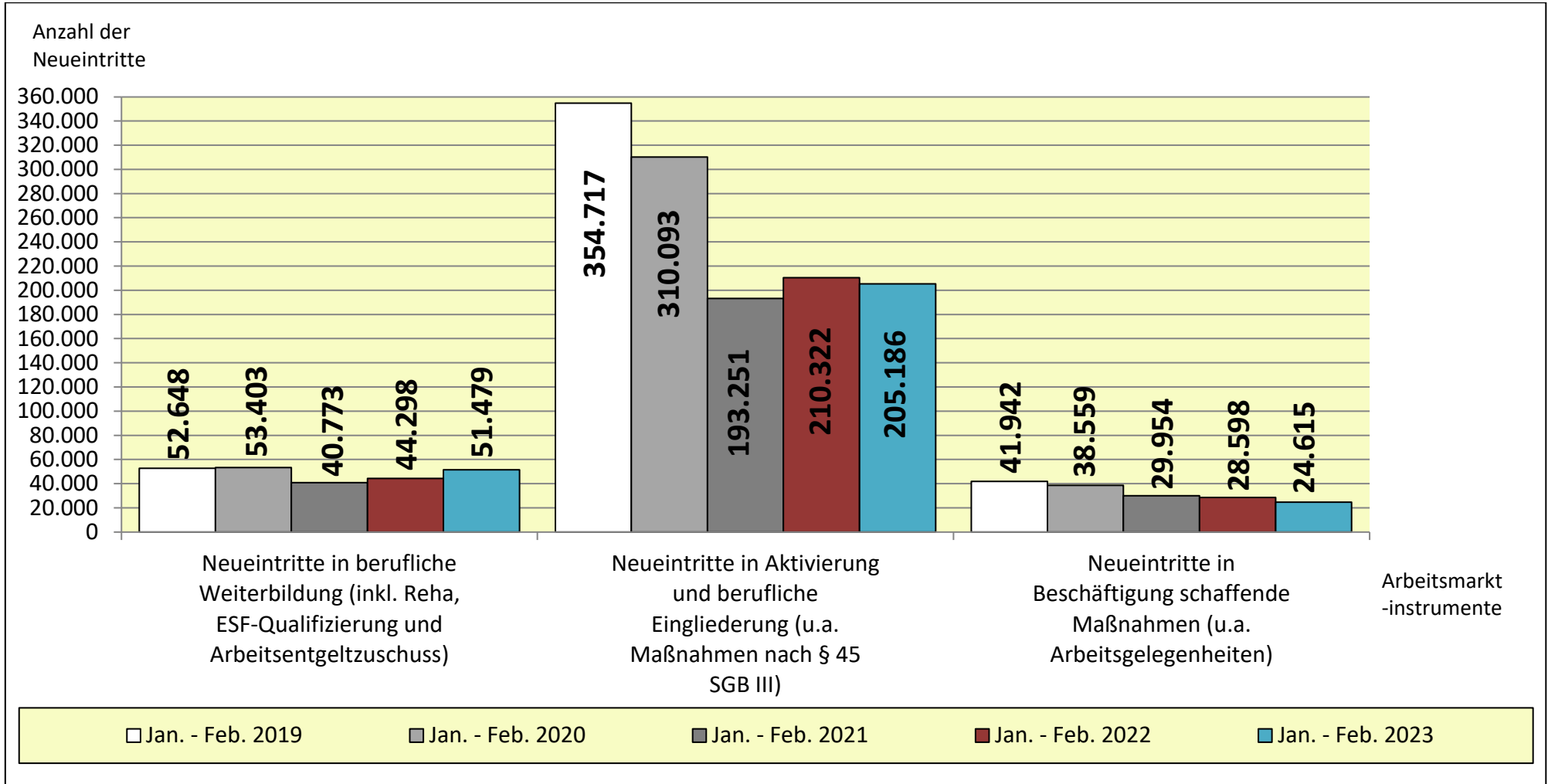
(Neueintritte von Arbeitslosengeld-I- und II -Empfängern in ausgewählte Arbeitsmarktinstrumente in den Monaten Januar bis Februar 2023 auf Grundlage der Ende Mai 2023 von der BA veröffentlichten endgültigen Zahlen)

Quelle: Statistische Angaben der Bundesagentur für Arbeit

Agenturbezirk (Arbeitsagentur und Jobcenter)	Neueintritte in berufliche Weiterbildung (inkl. Reha, ESF- Qualifizierung und Arbeitsentgeltzuschuss)		Neueintritte in Aktivierung und berufliche Eingliederung (u.a. Maßnahmen nach § 45 SGB III)		Neueintritte in Beschäftigung schaffende Maßnahmen (u.a. Arbeitsgelegenheiten)		Gemeldete Leistungsbezieher*innen SGB II + III gesamt	
	Jan. – Feb. 2022	Jan. – Feb. 2023	Jan. – Feb. 2022	Jan. – Feb. 2023	Jan. – Feb. 2022	Jan. – Feb. 2023	Februar 2022	Februar 2023
<b>Sachsen-Anhalt Nord</b> (ehemals AA-Bezirke Magdeburg + Stendal)	295	446 (+ 51 %)	1.892	2.017 (+ 7 %)	347	366 (+ 5 %)	26.153	27.091
<b>Sachsen-Anhalt Ost</b> (ehemals AA-Bezirk Dessau-Roßlau- Wittenberg)	142	134 (- 6 %)	814	887 (+ 9 %)	760	458 (- 40 %)	12.603	13.788
<b>Sachsen-Anhalt Süd</b> (ehemals AA-Bezirke Halle + Sangerhausen + Weißenfels)	321	315 (- 2 %)	2.382	1.957 (- 18 %)	635	406 (- 36 %)	27.762	30.780
<b>Sachsen-Anhalt West</b> (ehemals AA-Bezirke Bernburg + Halberstadt)	168	154 (- 8 %)	1.405	1.257 (- 11 %)	267	213 (- 20 %)	13.148	14.052
<b>Sachsen-Anhalt Gesamt</b>	<b>926</b>	<b>1.049</b>	<b>6.493</b>	<b>6.118</b>	<b>2.009</b>	<b>1.443</b>	<b>76.666</b>	<b>85.711</b>
<b>Entwicklung</b>	<b>+ 123 = + 13,28 %</b>		<b>- 375 = - 5,78 %</b>		<b>- 566 = - 28,17 %</b>		<b>+ 9.045 = + 11,80 %</b>	

# Anzahl der Neueintritte von Arbeitslosengeld-I- und -II-Empfänger/innen in ausgewählte Arbeitsmarktinstrumente: Entwicklungen in Deutschland

(Stand: 31.05.2023, Quelle: Bundesagentur für Arbeit)



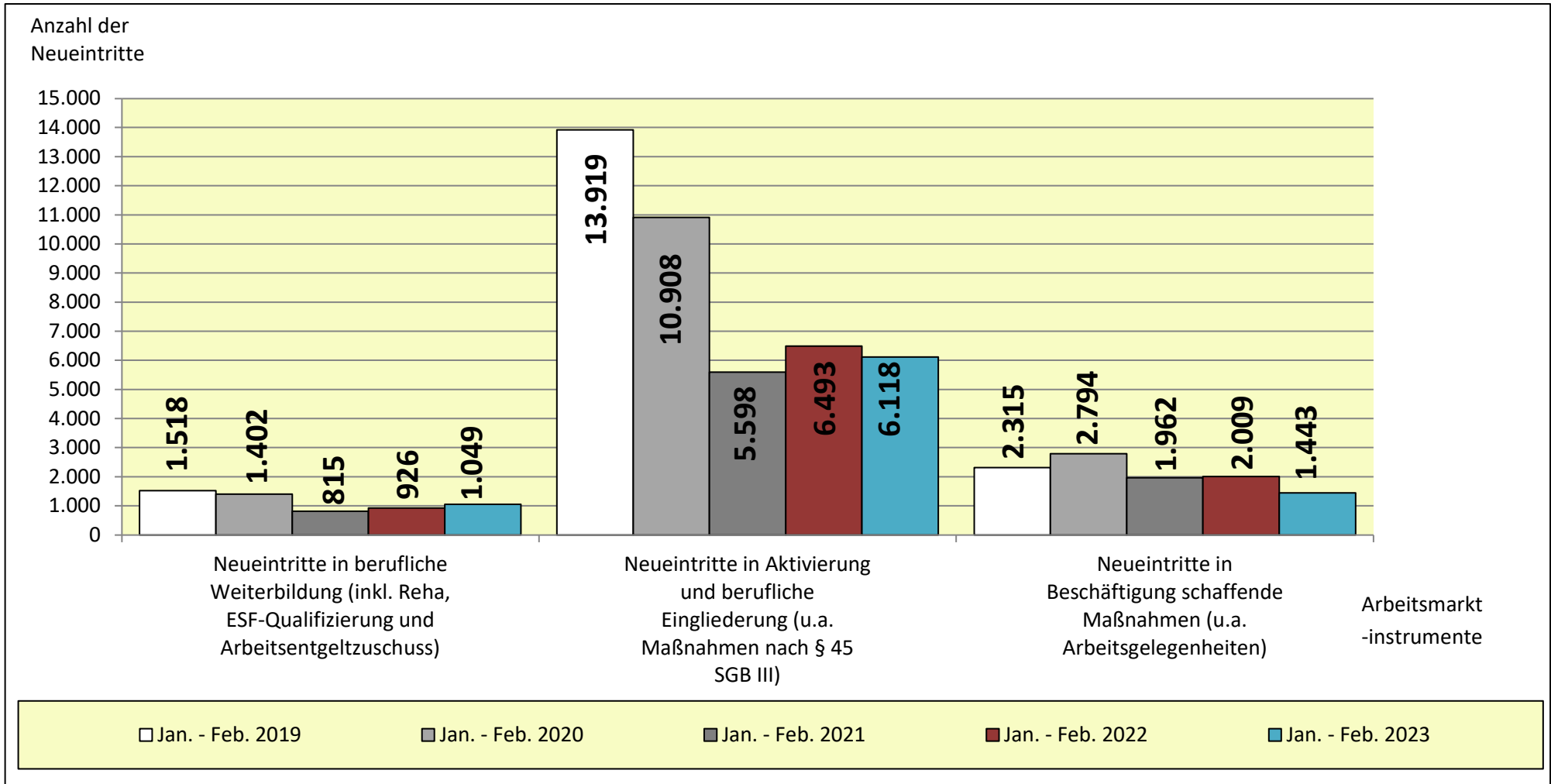
Entwicklung 2022-2023:  
+ 16,21 %

Entwicklung 2022-2023:  
- 2,44 %

Entwicklung 2022-2023:  
- 13,93 %

# Anzahl der Neueintritte von Arbeitslosengeld-I- und -II-Empfänger/innen in ausgewählte Arbeitsmarktinstrumente: Entwicklungen in Sachsen-Anhalt

(Stand: 31.05.2023, Quelle: Bundesagentur für Arbeit)



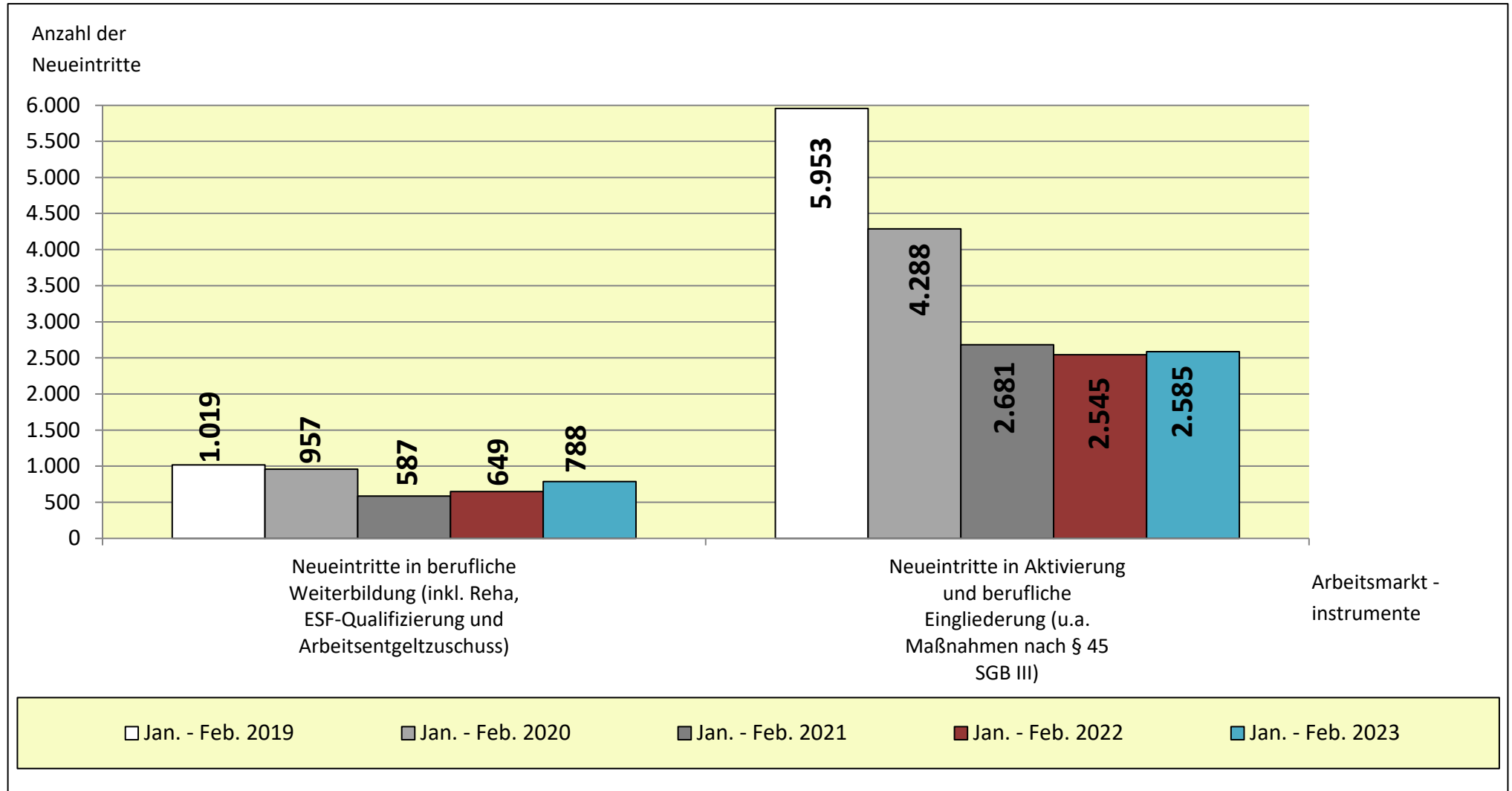
Entwicklung 2022-2023:  
+ 13,28 %  
Bundesweiter Anteil: 2,0 %

Entwicklung 2022-2023:  
- 5,78 %  
Bundesweiter Anteil: 3,0 %

Entwicklung 2022-2023:  
- 28,17 %  
Bundesweiter Anteil: 5,9 %

# Anzahl der Neueintritte von Arbeitslosengeld-I-Empfänger/innen in ausgewählte Arbeitsmarktinstrumente: Entwicklungen in Sachsen-Anhalt

(Stand 31.05.2023, Quelle: Bundesagentur für Arbeit)

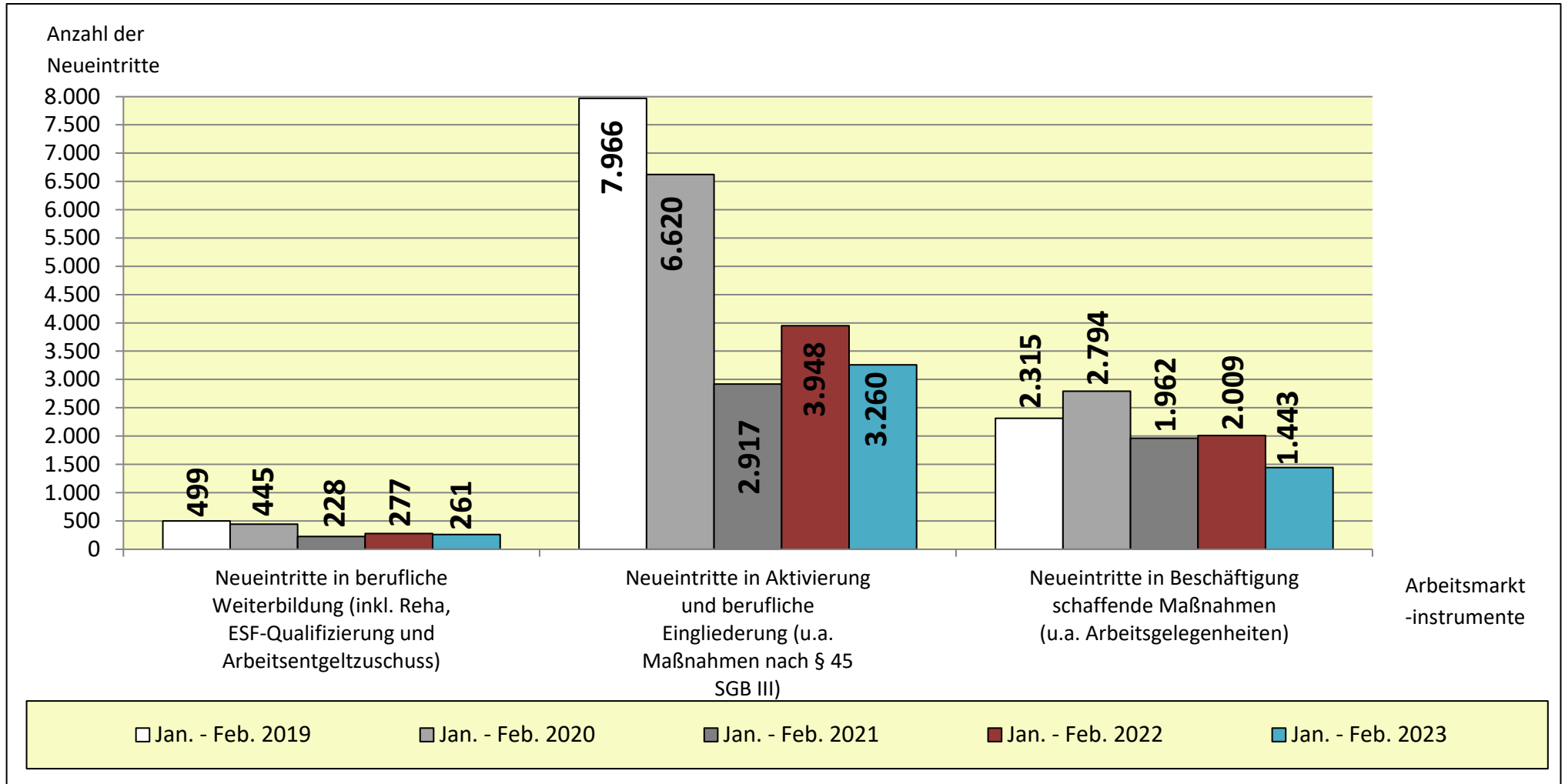


Entwicklung 2022-2023:  
+ 21,42 %

Entwicklung 2022-2023:  
+ 1,57 %

# Anzahl der Neueintritte von Arbeitslosengeld-II-Empfänger/innen in ausgewählte Arbeitsmarktinstrumente: Entwicklungen in Sachsen-Anhalt

(Stand: 31.05.2023, Quelle: Bundesagentur für Arbeit)



Entwicklung 2022-2023:  
- 5,78 %

Entwicklung 2022-2023:  
- 17,43 %

Entwicklung 2022-2023:  
- 28,17 %